



새 천년, 새 경영을 위한

Daily Economic Briefs

▷ 2001년 6월 13일 ▷ DEB 20010613

- ❖ 前日의 金融 動向(6월 12일)
- ❖ 主要 經濟 이슈 : 2001년 5월중 외국인 투자 현황
- ❖ 經濟 短信
- ❖ 情報 資料 速報(6월 12일)
- ❖ 主要 經濟 指標

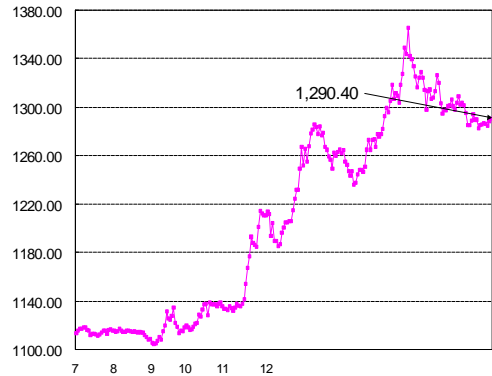
1. 前日の 金融 動向 (6月 12日)

□ 원/달러 환율

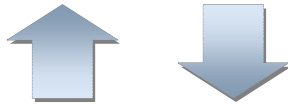


1,290.40(+1.90)

- 환율은 1,289~1,290원의 좁은 범위에서 등락을 거듭하는 침체 장세를 지속함. 오후 장 환율은 상하 1.30원을 오르내렸을 뿐이고 일중 환율이 등락한 범위도 3.70원에 불과함. 엔 약세를 미미하게 반영하여 환율은 소폭 상승 마감됨

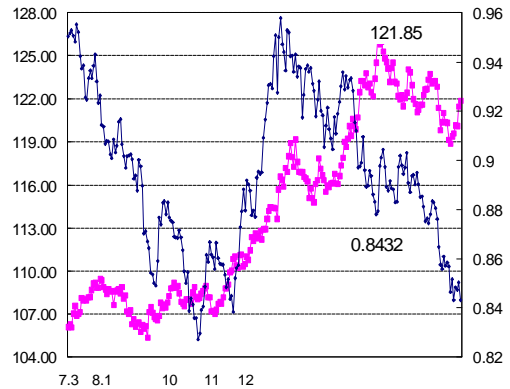


□ 엔/달러, 달러/유로



121.85(+0.42) 0.8432(-0.0072)

- 장 초반 뉴욕 시장의 엔화 환율이 122엔 선을 상향 돌파한 영향에 따라 엔화는 동경시장에서도 급락함. 일본 증시의 급락세도 엔화 가치 하락에 일조함. 그러나 일본 수출업체들의 엔화 매수세가 환율 상승폭을 줄임

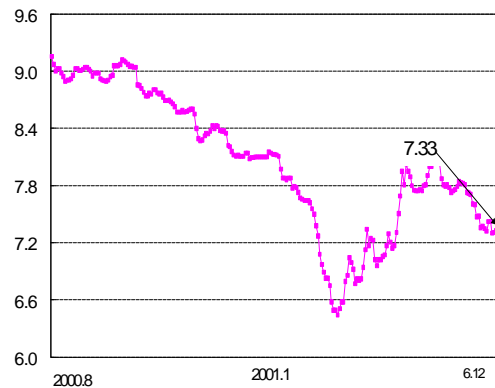


□ 회사채수익률



7.33(+0.02)

- 기관들의 딜링이 눈에 띄게 줄어들고 호가 제시도 활발하지 않았음. 장마감 무렵 대형 기관들이 채권을 매도할 것이라는 루머가 투자심리를 더욱 위축시킴. 다음주까지 이렇다할 재료가 없어 수익률이 박스권에 머무를 것으로 보는 시각이 지배적임

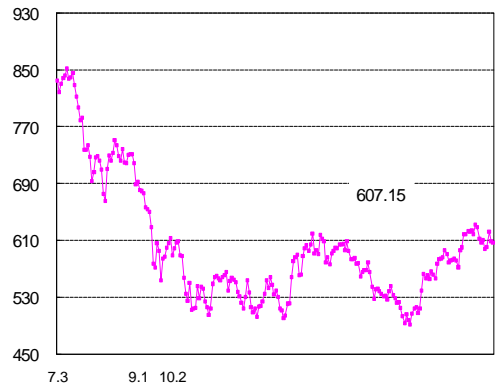


□ 종합주가지수



607.15(-1.08)

- 거래소시장이 보합권에서 등락하면서 소폭 하락해 이틀째 약세를 지속함. 밤사이 나스닥 시장 약세로 투자심리가 위축되었고, 더블위칭 데이를 앞두고 매수차익잔고 청산 물량에 대한 부담감도 여전해 투자자들의 관망세가 두드러짐



2. 主要 經濟 이슈

2001년 5월중 외국인 투자 현황(금감원)

□ 투자 등록 현황

- 5월말 현재 투자 등록자수는 12,226명으로 전월 대비 98명 증가
 - 주체별로는 기관투자자가 7,568명(61.9%), 개인 투자자가 4,658명(38.1%)으로 각각 전월 대비 66명, 32명 증가
 - 기관별 투자 등록자수는 투자회사 5,202명(42.5%), 연기금 719명(5.9%), 은행 363명(3.0%), 증권회사 348명(2.8%) 순임
 - 국적별로는 미국이 4,777명(39.1%), 영국 1,090명(8.9%), 일본 995명(8.1%) 순임

< 외국인 투자 등록 현황 >

(단위 : 명)

구 분	2000.12	2001.3	2001.4	2001. 5	
				증가	월말
개 인	4,535	4,610	4,626	32	4,658
기 관	7,213	7,428	7,502	66	7,568
(투자회사)	(4,966)	(5,118)	(5,168)	(34)	(5,202)
(연 기 금)	(686)	(705)	(711)	(8)	(719)
(은 행)	(357)	(357)	(360)	(3)	(363)
(증권회사)	(336)	(341)	(345)	(3)	(348)
(보험회사)	(207)	(213)	(215)	(0)	(215)
(기 타)	(661)	(694)	(703)	(18)	(721)
계	11,748	12,038	12,128	98	12,226

□ 주식 투자 현황

- 상장 주식 보유 현황
 - 5월말 현재 외국인이 보유한 주식의 시가 총액은 74조 8,277원으로서 전월 대비 3조 644억 원(4.3%)이 증가
 - 이는 외국인이 1조 98억 원을 순매수하였고 종합주가지수가 8.8% 상승(577.36p → 628.42p)한데 기인
 - 전체 상장 주식 시가 총액(242조 314억 원)에서 차지하는 비중은 30.9%로 전월 대비

0.5%p 감소

< 상장 주식 월별 보유 변동 내역 >

(단위: 억원, 만주, %)

구 분	시가총액			주식수		
	전 체(a)	외국인(b)	외국인보유 비율(b/a)	전 체(c)	외국인(d)	외국인보유 비율(d/c)
2000.12	1,880,415	565,585	30.1	1,963,867	273,107	13.9
2001.4	2,287,338	717,633	31.4	1,943,315	274,370	14.1
2001.5	2,420,314	748,277	30.9	1,874,215	278,437	14.9

- 외국인의 전체 투자(직접 투자 포함) 중에서 주식 투자가 차지하는 비중은 시가 총액 기준으로 87.9%로 전월 대비 0.1%p 감소
- 주식수 기준으로는 80.6%로 전월 대비 0.7%p 증가

< 상장 주식 보유 현황 >

(단위: 억원, 만주, %)

구 분	시가총액			주식수		
	직접투자	주식투자	합 계	직접투자	주식투자	합 계
2000.12	65,667 (11.6)	499,918 (88.4)	565,585 (100.0)	57,756 (21.1)	215,351 (78.9)	273,107 (100.0)
2001.4	85,786 (12.0)	631,847 (88.0)	717,633 (100.0)	55,242 (20.1)	219,128 (79.9)	274,370 (100.0)
2001.5	90,549 (12.1)	657,728 (87.9)	748,277 (100.0)	53,956 (19.4)	224,481 (80.6)	278,437 (100.0)

- 상장 주식 거래 현황
- 5월중 외국인은 1조 98억 원의 순매수 (매수 5조 5,323억 원, 매도 4조 5,225억 원) 실현

(단위 : 억원, %, 체결기준)

구 분	매 수 (a)	매 도 (b)	순 매 수 (a-b)	거래비중 ^(*)
'92-'00누계(A)	1,695,405	1,379,812	315,593	5.9
2001. 4	45,125	33,878	11,247	12.1
2001. 5	55,323	45,225	10,098	10.2
2001 누계(B)	243,176	190,393	52,783	10.4
총 계(A+B)	1,938,581	1,570,205	368,376	6.2
2001년 월평균	48,635	38,079	10,557	10.4

주) 전체 상장 주식 거래 대금 중 외국인 거래 대금이 차지하는 비율

- 국적별로는 미국, 룩셈부르크계가 각각 6,450억, 978억 원을 순매수한 반면 싱가포르, 말레이시아계는 각각 1,185억, 144억 원의 순매도 시현

< 국적별 상장 주식 거래 현황 >

(단위 : 억원, 결제기준)

구 분	2001. 4	2001. 5			전월대비 순매수증감
	순매수	매수(a)	매도(b)	순매수(a-b)	
미 국	9,212	21,161	14,711	6,450	△2,762
영 국	△1,503	8,229	8,246	△17	1,486
룩셈부르크	341	3,887	2,409	978	637
싱 가 폴	△1,753	1,941	3,126	△1,185	568
말레이시아	△1,379	1,130	1,274	△144	1,235
아일랜드	△727	1,512	1,537	△25	702
일 본	190	182	262	△80	△270
네덜란드	356	2,028	1,430	598	242
기 타	4,952	14,426	8,199	6,227	1,275
총 계	9,689	53,996	41,194	12,802	3,113

□ 협회 등록 주식(코스닥 주식)

- 코스닥 주식 보유 현황

- 5월말 현재 외국인이 보유한 협회 등록 주식의 시가 총액은 3조 9,414억 원으로서 전월 대비 868억 원(2.3%) 증가
- 5월중 외국인이 25억 원을 순매도하였으나, 코스닥 지수가 전월 대비 3.0% 상승(78.97p ⇒ 81.35p)한데 기인
- 전체 등록 주식 시가 총액(47조 4,410억 원)에서 차지하는 비중은 8.3%로 전월 (8.6%)대비 0.3%p 감소

< 협회 등록 주식 월별 보유 변동 내역 >

(단위: 억원, 만주, %)

구 분	시가총액 ^(*)			주식수		
	등록주식(a)	외국인보유(b)	외국인보유 비율(b/a)	등록주식(c)	외국인보유(d)	외국인보유 비율(d/c)
2000.12	290,158	20,335	7.0	704,884	33,818	4.8
2001.4	445,883	38,546	8.6	723,627	32,939	4.6
2001.5	474,410	39,414	8.3	714,335	34,239	4.8

- 보유 형태별로는 주식 투자 금액이 2조 857억 원으로 전월 대비 100억 원 감소
- 직접 투자는 1조 8,557억 원(전월대비 968억 원 증가)으로 직접 투자 비중이 47.1%임

< 협회 등록 주식 보유 현황 >

(단위: 억원, 만주, %)

구 분	시가총액			주식수		
	직접투자	주식투자	합 계	직접투자	주식투자	합 계
2000.12	10,514 (51.7)	9,821 (48.3)	20,335 (100.0)	21,409 (63.3)	12,409 (36.7)	33,818 (100.0)
2001.4	17,589 (47.8)	20,957 (52.2)	38,546 (100.0)	21,591 (67.1)	11,348 (32.9)	32,939 (100.0)
2001.5	18,557 (47.1)	20,857 (52.9)	39,414 (100.0)	21,387 (62.5)	12,852 (37.5)	34,239 (100.0)

- 코스닥 주식 거래 현황

- 5월중 외국인은 25억 원의 순매도(매수 5,409억 원, 매도 5,434억 원)를 기록
- 외국인 거래 비중은 1.0%에 불과
- 국적별로는 영국, 룩셈부르크계가 각각 226억, 194억원의 순매수를 기록한 반면 싱가포르, 말레이시아계는 213억, 103억원의 순매도를 기록

(단위 : 억원, %, 체결기준)

구 분	매수 (a)	매도 (b)	순매수 (a-b)	거래비중 ^(*)
'97-'00누계(A)	85,623	64,987	20,636	1.1
2001. 4	3,433	1,724	1,709	0.8
2001. 5	5,409	5,434	△25	1.0
2001 누계(B)	24,121	19,818	4,303	1.0
총 계(A+B)	109,744	84,805	24,939	1.1
2001년 월평균	4,824	3,964	359	1.0

주) 전체 협회등록 주식 거래 대금 중 외국인 거래 대금이 차지하는 비율

□ 채권 투자 동향

- 외국인 채권 보유 현황

- 5월말 현재 외국인 채권 보유액은 5,512억 원이며 전월 대비 148억 원 증가
- 이중 특수채(통안채, 산금채 등)가 전체 채권 보유 금액의 58.3%(3,212억 원)를 차지하고 회사채는 22.3%(1,229억 원)를 차지

< 외국인 채권 보유 현황 >

(단위 : 억원, %, 결제기준)

구분	회 사 채			국 채	지방채	특수채	계	외국인 보유비율 ¹⁾
	보 증	무보증	계					
2000.12	1,124 (16.2)	1,481 (21.4)	2,605 (37.6)	1,220 (17.6)	4 (0.1)	3,092 (44.7)	6,921 (100.0)	0.16
2001.4	944 (17.6)	385 (7.2)	1,329 (24.8)	968 (18.0)	5 (0.1)	3,062 (57.1)	5,364 (100.0)	0.12
2001.5	844 (15.3)	385 (7.0)	1,229 (22.3)	1,066 (19.3)	5 (0.1)	3,212 (58.3)	5,512 (100.0)	0.12

- 주) 1. 상장 채권 총액에서 외국인 보유 채권 금액이 차지하는 비율임
 2. ()내는 구성비임

- 외국인 채권 거래 현황

- 5월중 외국인은 200억 원의 순매수 기록

(단위 : 억원, 체결기준)

연 월	매 수(a)	매 도(b)	순매수(a-b)	거래비중 ^{주)}
'94'00 누계(A)	87,622	51,430	36,192	2.0
2001. 4	401	-	401	2.6
2001. 5	300	100	200	3.2
2001 누계(B)	1,451	522	929	3.9
총 계(A+B)	89,073	51,952	37,121	2.0

주) 전체 상장 채권 거래 대금 중 외국인 거래 대금이 차지하는 비율

□ 주가지수 선물·옵션 거래 현황

- 주가지수 선물 거래 현황

- 5월중 외국인은 총 32만 887계약을 거래
- 전체 시장에서 차지하는 외국인의 거래 비중은 6.9%로서 전월(9.4%)대비 2.5%p 감소

- 주가지수 옵션 거래 현황

- 5월중 외국인은 총 578만 4,952계약을 거래
- 전체 시장에서 차지하는 외국인의 거래 비중은 6.4%로서 전월(6.1%)대비 0.3%p 증가

□ 최근 외국인 투자의 특징

- 외국인 주식 투자 소폭 증가세

- 외국인 주식 보유 비중이 주식의 경우 4월의 14.1%에서 5월에는 14.9%로 증가하였음. 그러나 주가지수 하락의 영향으로 시가총액 비중은 4월의 31.4%에서 5월의 30.9%로 소폭 감소하였음
- 그럼에도 불구하고 여전히 외국인 주식 보유 비중이 시가 총액의 30%를 상회하고 있으며, 주식 소유비중도 15%에 근접하고 있는 등 주식 투자 비중이 감소하는 경향은 5월 현재 나타나고 있지 않음

- 외국인의 채권 투자의 왜곡 조장 현상 심화

- 외국인의 채권보유 비중은 전체적으로 회사채의 경우 지속적으로 감소하고 있는 반면, 국채 및 특수채에 대한 보유 비중은 증가하고 있음에 따라 외국인들의 채권시장 양극화 현상 조장이 점점 심화되고 있는 양상임

- 선물 투자 감소와 옵션 투자 증가

- 5월 들어 금융변수들의 변동이 심화되면서 외국인들은 매매차익을 위한 선물거래보다는 위험회피를 위한 옵션거래에 치중하고 있음

3. 經濟 短信

수출입은행, 해외 건설 공사 지원 강화 - 수출입은행은 신용도가 양호한 건설업체의 경우 이행보증서 발급 때 수출보험 가입을 면제하는 등 해외건설공사 수주 지원을 강화하겠다고 발표

- 현지 공사 총금액 중 국내 유입되는 자금 비중인 외화가득률이 30% 이상인 해외 건설공사의 경우 플랜트 수출 등 산업설비 제작 금융지원 조건과 동일한 기준을 적용
- 대출승인 뒤 미인출 승인금액에 대해 부과하는 수수료도 현행 0.5%에서 일본의 수출입은행(JBIC)수준인 0.3%수준으로 인하
- 수시인출 및 상환이 이뤄지는 기성고 방식 거래에 대해서는 수수료 50% 감면
- 해외 건설공사에 대한 지원 방안과 약정수수료 인하 방안은 늦어도 6월말까지 규정을 개정해 시행할 계획
- 이와 더불어 북한에 진출하는 기업에 대해 지원을 강화하기 위해 정기국회때 수출입은행법 개정을 추진할 예정임

무협, 한국의 수출 품목 편중도 심화 - 한국무역협회의 조사에 의하면 한국의 주력 수출 품목에 대한 의존도가 주요 선진국과 경쟁국에 비해 매우 높은 것으로 나타났음

- 2000년 수출 상위 10대 품목이 전체 수출에서 차지한 비중은 한국이 26.6%로 일본(20.1%), 미국(15.2%), 중국(10.3%) 등에 비해 높은 것으로 나타남
- 수출 100대 품목의 비중도 한국(60.7%), 일본(51.4%), 미국(39.4%), 중국(38.3%)등으로 나타남
- 10대 수출 업체의 수출 비중은 53.2%, 100대 수출 업체의 비중은 68.7%로 각각 2년 연속 하향 추세가 계속됐으며 전체 수출업체 수는 3만 1,842 개사임

캐나다, 한국산 냉연강 판에 관세 부과 - 캐나다 관세청(CCRA)은 한국산 냉연강판에 대해 잠정 관세를 부과하기로 결정

- CCRA는 한국 외에 브라질, 대만, 마케도니아, 이탈리아, 룩셈부르크, 말레이시아, 중국, 남아프리카 공화국의 냉연강판

에 대해서도 동일한 조치를 취하기로 함

- CCRA는 자국 업체들에 대한 피해 여부 조사를 계속한 후, 오는 9월 10일까지 관세 부과를 최종 결정할 예정
- 한편 캐나다 국제무역재판소도 동일한 조사에 착수, 늦어도 오는 10월 9일까지 최종 심판을 내릴 예정임

- 7월 회사채 신속인수 대상 4개사 4,616억원**
- 산업은행 등 채권단은 7월중 회사채 신속인수 대상기업으로 하이닉스반도체, 현대석유화학, 쌍용양회, 성신양회 등 4개사를 선정했다고 발표
 - 채권단은 7월중 만기 도래하는 이들 4개사의 회사채 5,770억원의 80%인 4,616억 원을 인수하기로 결정
 - 회사별 신속인수 회사채 규모는 하이닉스반도체가 2,880억원, 현대석유화학 800억 원, 쌍용양회 696억 원, 성신양회 240억 원 등임

4. 情報 資料 速報

- ▶ *Financial Times* : 중국 증시, 한국 증시 규모 추월
- 10년 전 자본주의에 대한 실험으로 처음 개장한 상하이 증권거래소에는 현재 1,100 개의 회사가 상장되어 있고 주식투자자만 6,000만 명 선에 달하는 등 폭발적 성장세를 보이고 있음
 - 상하이 증권거래소의 시가총액은 현재 6,000억 달러로, 아시아에서 일본에 이어 두번째로 큰 증권시장으로 떠올랐고 이머징 마켓 증권시장에서는 이미 한국과 브라질, 멕시코, 인도를 따돌린 상태임
 - 골드만삭스 증권사는 연금 개혁과 금융부문 구조조정, 사유화 확대 등으로 중국의 증권시장 규모가 2010년에는 2억 달러에 이를 것이라고 전망하고 있으며, 많은 애널리스트들도 중국의 증권시장 규모가 더욱 확대될 것이라고 전망
- ▶ 국제결제은행(BIS) : 세계경제 단기 전망 불투명
- 세계 경제의 단기 전망이 여전히 불투명하며 세계 경제의 통합이 가속되고 있기 때문에 한 곳에서 위기가 발생할 경우 다른 쪽으로 급속히 확산될 수 있다고 경고
 - 보고서는 지난해 하반기 시작된 미국의 경기 둔화가 10년여간 지속된 세계 경제의 확장세를 중단시켰거나 아니면 최소한 심각한 타격을 가했다면서 이것이 일본경제 회생의 발목을 붙잡는 한편 유럽의 성장 둔화도 유발했다고 지적
 - 보고서는 또 미 경제의 단기 전망에 대해 낙관-비관론이 공존하고 있다면서 이것들이 나름대로 그럴듯한데 이들 시나리오가 ▲공급 측면에서 본 연착륙론, ▲수요 쪽에 초점이 맞춰진 것, ▲수급 양면이 반영된 내용이라고 소개
 - 또 신용 확대에 초점이 맞춰진 시나리오도 있다고 지적하며 이것이 지나치게 낙관적인 전망을 나오게 할 수 있으나 결국은 기업의 수익성 폭락으로 이어지게 될 것이라고 경고
 - 결국 어떤 시나리오를 선택하더라도 미 경기 상황이 과거에 비해 더 강력하게 다른 나라들에 영향을 미칠 것으로 보인다고 지적하고 특히 자본 시장을 중심으로 한 세계 경제의 통합이 가속화되고 있다면서 미국에 대한 세계 채권·주식시장의 동조 현상도 두드러지다고 분석

▶ *NewYork Times*:
주당 근로시간 한국
세계1위

- 미국 여론조사기관 로퍼 스타치 월드와이드가 미국을 포함, 전 세계 31개국 노동자 1,000명을 대상으로 주당 노동시간 조사 결과 한국인은 평균 주당 55.1시간을 일하고 있는 것으로 나타남
 - 로퍼 스타치의 여론조사에 따르면 터키인은 주당 54.1시간 노동을 해 그 다음을 차지했으며 아르헨티나가 53.5시간, 대만이 53.4시간으로 각각 3-4위에 올랐으며 경기둔화가 계속된 미국과 중국 노동자가 일에 투입하는 시간은 똑같아 42.4시간으로 세계 평균 44.6시간을 밑돌았음
 - 주중 가장 적게 일하는 국민은 프랑스인으로 40.3시간에 불과했고, 그 다음이 이탈리아로 40.5시간으로 조사됨
 - 개인노동시간 추이에 대해 로퍼 스타치는 프랑스는 약 1년 전 실업률을 낮추고 경제 부양을 위해 주당 근로시간을 종전 39시간에서 35시간으로 축소하도록 했으며 다른 선진국에서는 노동과 여가의 균형을 강조하고 있기 때문으로 분석

5. 主要 經濟 指標

▶ 國內總生產 및 1人當 GNI

		1998	1999	2000					2001(e)	
				1분기	2분기	3분기	4분기	연간		
국내총생산(경상)	조 원	444.4	483.8	121.2	126.1	130.4	139.4	521.7	545.6	
	억 달러	3,177	4,066.7	1,077.2	1,130.6	1,170.1	1,209.5	4,616	4,436	
1인당 GNI		달러	6,742	8,678.8	2,278.5	2,391.3	2,474.8	2,555.4	9,764	9,298
국민소득계정	GDP성장률		-6.7	10.7	12.6	9.7	9.2	4.6	9.5	4.3
	최종소비	전년동기 대비, %	-9.8	8.5	9.6	7.7	4.9	3.0	7.9	4.7
	설비투자		-38.8	38.0	63.6	41.3	32.0	8.1	39.2	4.5
	건설투자		-10.1	-10.3	-7.0	-4.7	-3.5	-2.5	-3.2	5.0

▶ 産業活動

		1999	2000					2001			
			Q1	Q2	Q3	Q4	연간	1	2	3	4
생산	전년 동기 대비 (%)	24.2	23.4	18.3	19.6	7.4	16.6	0.1	8.8	6.4	5.7
도소매판매액		13.0	14.4	12.4	7.6	3.5	9.2	2.2	1.6	3.6	3.9
국내기계수주		22.6	18.2	8.3	17.1	20.7	15.9	-14.5	2.8	19.9	-11.8
국내건설수주		13.4	75.9	20.4	8.5	-6.9	17.3	-32.1	-14.6	-27.2	0.0
평균 기동률(%)		76.5	79.6	79.3	80.4	75.6	78.7	73.9	74.9	74.9	74.6
아음부도율(전국,%)		0.33	0.23	0.17	0.28	0.37	0.26	0.32	0.31	0.34	0.28
실업률(%)		6.3	5.1	3.8	3.6	3.7	4.1	4.6	5.0	4.8	3.8

▶ 對外 去來

		1998	1999	2000					2001
				1/4	2/4	3/4	4/4	연간	1~4
수출	억 달러 (증가율)	1,323 (-2.8)	1,437 (8.6)	393 (31.8)	434 (23.7)	445 (24.6)	449 (7.7)	1,758 (22.3)	527.7
수입		933 (-35.5)	1,198 (28.4)	388 (58.0)	398 (42.4)	404 (35.5)	407 (16.7)	1,605 (34.0)	492.9
경상수지	억 달러	404	245	15	26	36	33	110	31.6(3월까지)

▶ 物價

		2000												2001			
		1	2	3	4	5	6	7	8	9	10	11	12	1	2	3	4
소비자물가	전년동기 대비(%)	1.6	1.4	1.6	1.0	1.1	2.2	2.9	2.7	3.9	2.8	2.6	2.3	4.2	4.2	4.4	5.3
생산자물가		2.0	2.1	2.4	1.9	1.2	2.6	2.9	2.5	2.5	1.8	1.3	2.0	2.3	2.4	2.8	3.3
생활물가		3.4	3.2	3.1	1.8	2.0	3.7	4.8	4.1	5.9	3.9	3.5	3.6	5.0	4.7	4.9	6.5
WTI 유가(\$/bbl, 기말)		26.5	27.5	28.2	25.7	30.4	32.5	27.4	33.1	30.8	32.7	33.8	26.8	28.6	27.4	26.3	28.5